



ТЕРРИТОРИАЛЬНЫЙ ОРГАН
ФЕДЕРАЛЬНОЙ СЛУЖБЫ
ГОСУДАРСТВЕННОЙ СТАТИСТИКИ
ПО РЕСПУБЛИКЕ САХА (ЯКУТИЯ)

Наука в Республике Саха (Якутия)



за 2022 год



ТЕРРИТОРИАЛЬНЫЙ ОРГАН
ФЕДЕРАЛЬНОЙ СЛУЖБЫ
ГОСУДАРСТВЕННОЙ СТАТИСТИКИ
ПО РЕСПУБЛИКЕ САХА (ЯКУТИЯ)

Наука в Республике Саха (Якутия) за 2022 год

- 01 ОСНОВНЫЕ ПОКАЗАТЕЛИ СТАТИСТИКИ НАУКИ
- 02 ЧИСЛО ОРГАНИЗАЦИЙ, ВЫПОЛНЯВШИХ НАУЧНЫЕ ИССЛЕДОВАНИЯ И РАЗРАБОТКИ
- 03 ЧИСЛЕННОСТЬ ПЕРСОНАЛА, ЗАНЯТОГО НАУЧНЫМИ ИССЛЕДОВАНИЯМИ И РАЗРАБОТКАМИ
- 04 ЧИСЛЕННОСТЬ ИССЛЕДОВАТЕЛЕЙ
- 05 РАСПРЕДЕЛЕНИЕ ИССЛЕДОВАТЕЛЕЙ ПО ОБЛАСТЯМ НАУКИ
- 06 ЧИСЛЕННОСТЬ ИССЛЕДОВАТЕЛЕЙ ПО ВОЗРАСТНЫМ ГРУППАМ
- 07 РАСПРЕДЕЛЕНИЕ ВНУТРЕННИХ ЗАТРАТ НА НАУЧНЫЕ ИССЛЕДОВАНИЯ И РАЗРАБОТКИ





ТЕРРИТОРИАЛЬНЫЙ ОРГАН
ФЕДЕРАЛЬНОЙ СЛУЖБЫ
ГОСУДАРСТВЕННОЙ СТАТИСТИКИ
ПО РЕСПУБЛИКЕ САХА (ЯКУТИЯ)

Наука в Республике Саха (Якутия) за 2022 год

- 08 ВНУТРЕННИЕ ТЕКУЩИЕ ЗАТРАТЫ
НА НАУЧНЫЕ ИССЛЕДОВАНИЯ И РАЗРАБОТКИ
- 09 СРЕДНЕСПИСОЧНАЯ ЧИСЛЕННОСТЬ РАБОТНИКОВ
ПО ВИДУ ДЕЯТЕЛЬНОСТИ «НАУЧНЫЕ
ИССЛЕДОВАНИЯ И РАЗРАБОТКИ»
- 10 СРЕДНЕМЕСЯЧНАЯ НОМИНАЛЬНАЯ НАЧИСЛЕННАЯ
ЗАРАБОТНАЯ ПЛАТА РАБОТНИКОВ ПО ВИДУ
ДЕЯТЕЛЬНОСТИ «НАУЧНЫЕ ИССЛЕДОВАНИЯ
И РАЗРАБОТКИ»
- 11 ЧИСЛЕННОСТЬ ПЕРСОНАЛА,
ЗАНЯТОГО НАУЧНЫМИ ИССЛЕДОВАНИЯМИ
И РАЗРАБОТКАМИ ПО РЕГИОНАМ ДВФО
- 12 ВНУТРЕННИЕ ЗАТРАТЫ
НА НАУЧНЫЕ ИССЛЕДОВАНИЯ И РАЗРАБОТКИ
ПО РЕГИОНАМ ДФВО



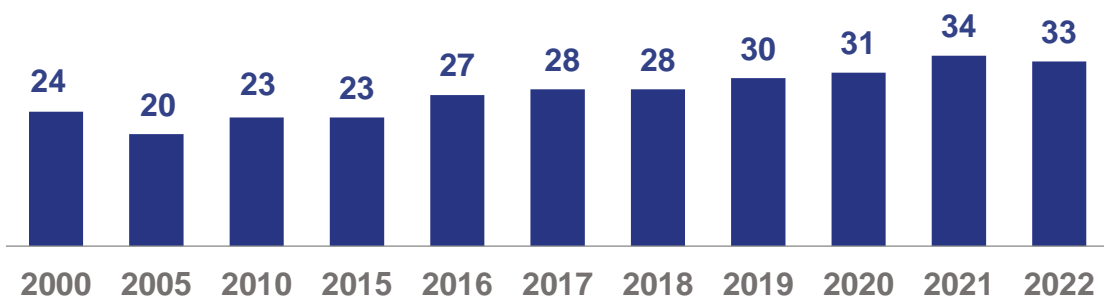


ОСНОВНЫЕ ПОКАЗАТЕЛИ СТАТИСТИКИ НАУКИ

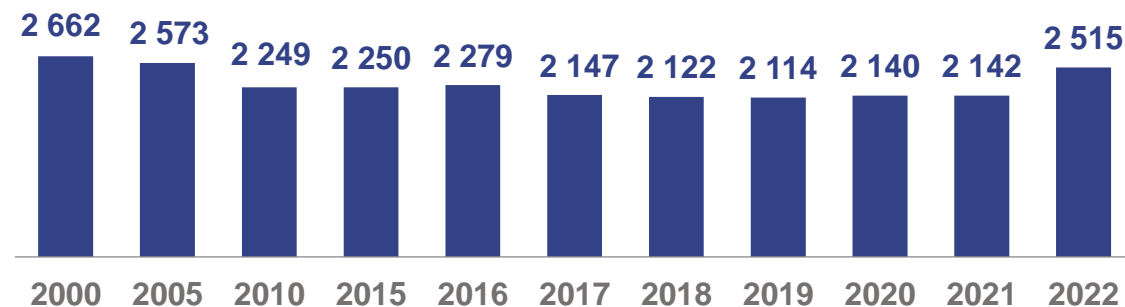
ЗА 2000-2022 г.г.



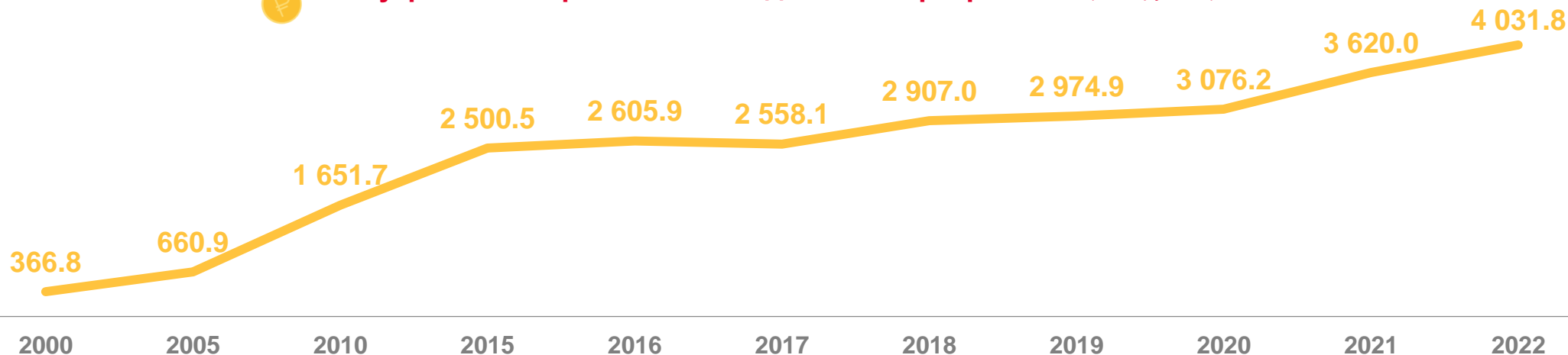
Число организаций, выполнявших научные исследования и разработки (единиц)



Численность персонала занятого научными исследованиями и разработками
на конец года (человек)



Внутренние затраты на исследования и разработки (млн рублей)





ЧИСЛО ОРГАНИЗАЦИЙ, ВЫПОЛНЯВШИХ НАУЧНЫЕ ИССЛЕДОВАНИЯ И РАЗРАБОТКИ

В 2022 ГОДУ, НА КОНЕЦ ГОДА (ЕДИНИЦ)





ЧИСЛЕННОСТЬ ПЕРСОНАЛА, ЗАНЯТОГО НАУЧНЫМИ ИССЛЕДОВАНИЯМИ И РАЗРАБОТКАМИ

В 2022 ГОДУ, НА КОНЕЦ ГОДА (ЧЕЛОВЕК)

Всего **2 515**

из общей численности имеют образование:



высшее **2 253**



среднее профессиональное **117**



прочее **145**

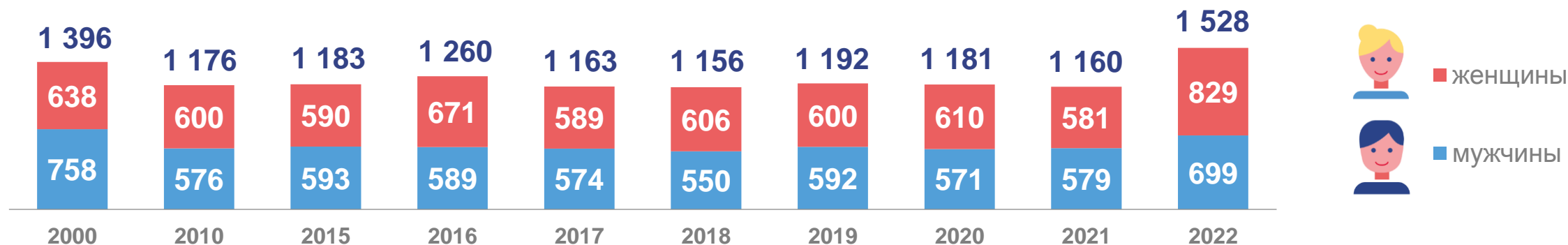




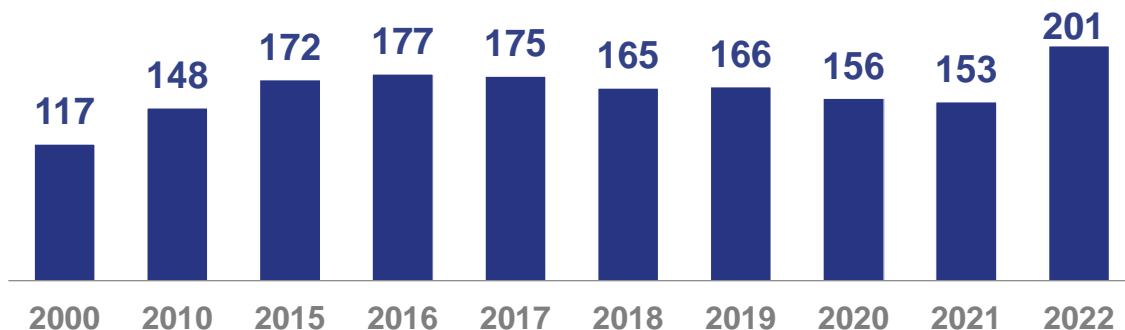
ЧИСЛЕННОСТЬ ИССЛЕДОВАТЕЛЕЙ

В 2000-2022 ГОДАХ, НА КОНЕЦ ГОДА (ЧЕЛОВЕК)

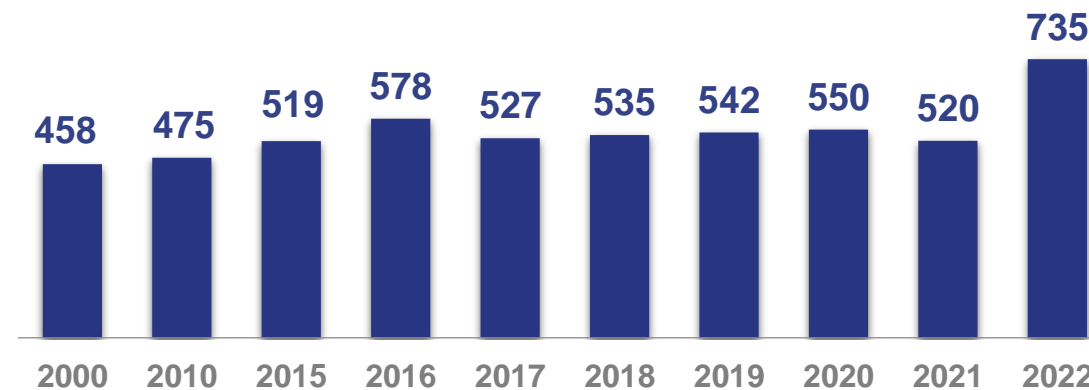
Численность исследователей по полу



Численность исследователей – доктора наук



Численность исследователей – кандидаты наук





ЧИСЛЕННОСТЬ ИССЛЕДОВАТЕЛЕЙ В 2022 ГОДУ, НА КОНЕЦ ГОДА (ЧЕЛОВЕК)

1 528

всего

по областям науки

по возрастным группам





РАСПРЕДЕЛЕНИЕ ВНУТРЕННИХ ЗАТРАТ НА НАУЧНЫЕ ИССЛЕДОВАНИЯ И РАЗРАБОТКИ

ЗА 2022 г., МЛН РУБЛЕЙ

4 031,8

всего

по источникам финансирования



по социально-экономическим целям





ВНУТРЕННИЕ ТЕКУЩИЕ ЗАТРАТЫ НА НАУЧНЫЕ ИССЛЕДОВАНИЯ И РАЗРАБОТКИ

ЗА 2022 г., МЛН РУБЛЕЙ

По видам затрат

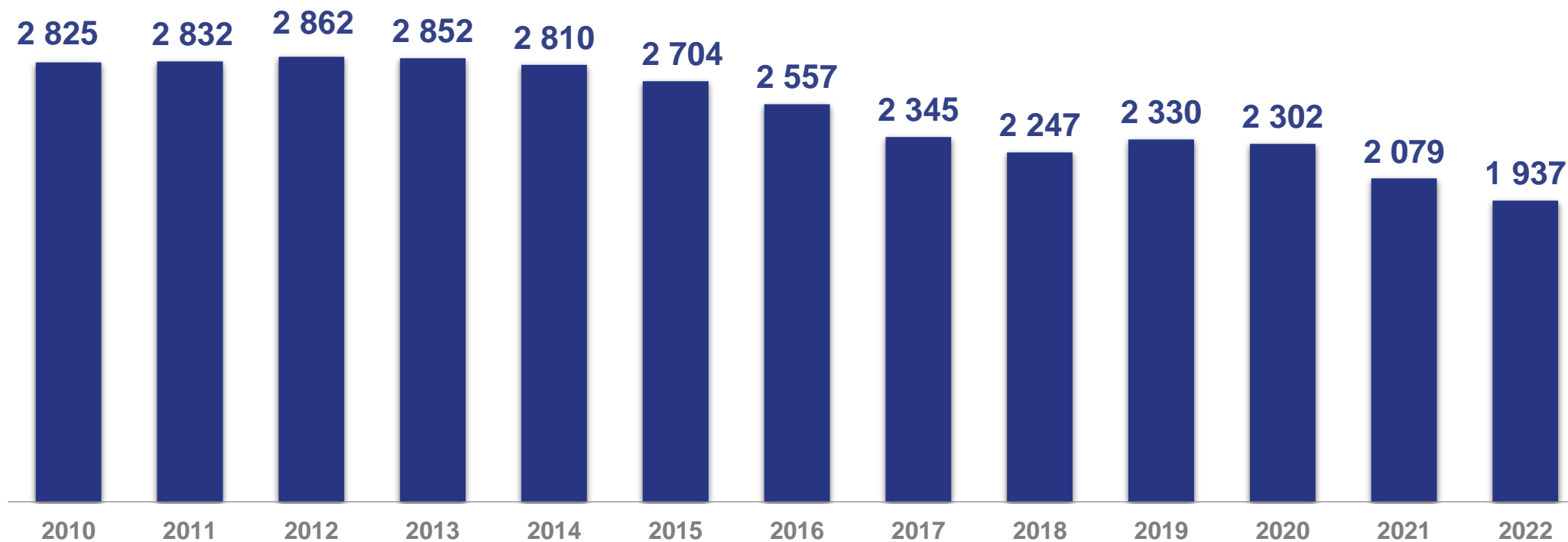
Всего – **3959,3**

По областям наук





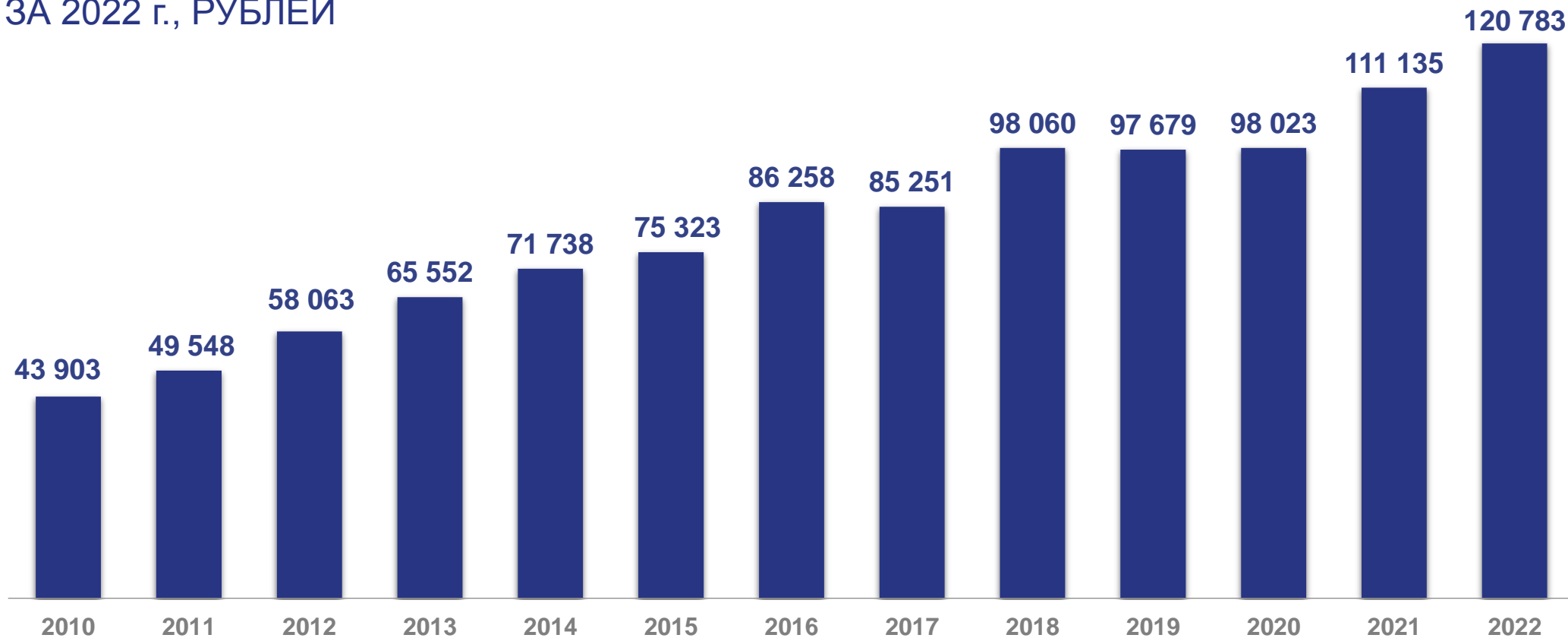
СРЕДНЕСПИСОЧНАЯ ЧИСЛЕННОСТЬ РАБОТНИКОВ ПО ВИДУ ДЕЯТЕЛЬНОСТИ «НАУЧНЫЕ ИССЛЕДОВАНИЯ И РАЗРАБОТКИ» ЗА 2022 г., ЧЕЛОВЕК





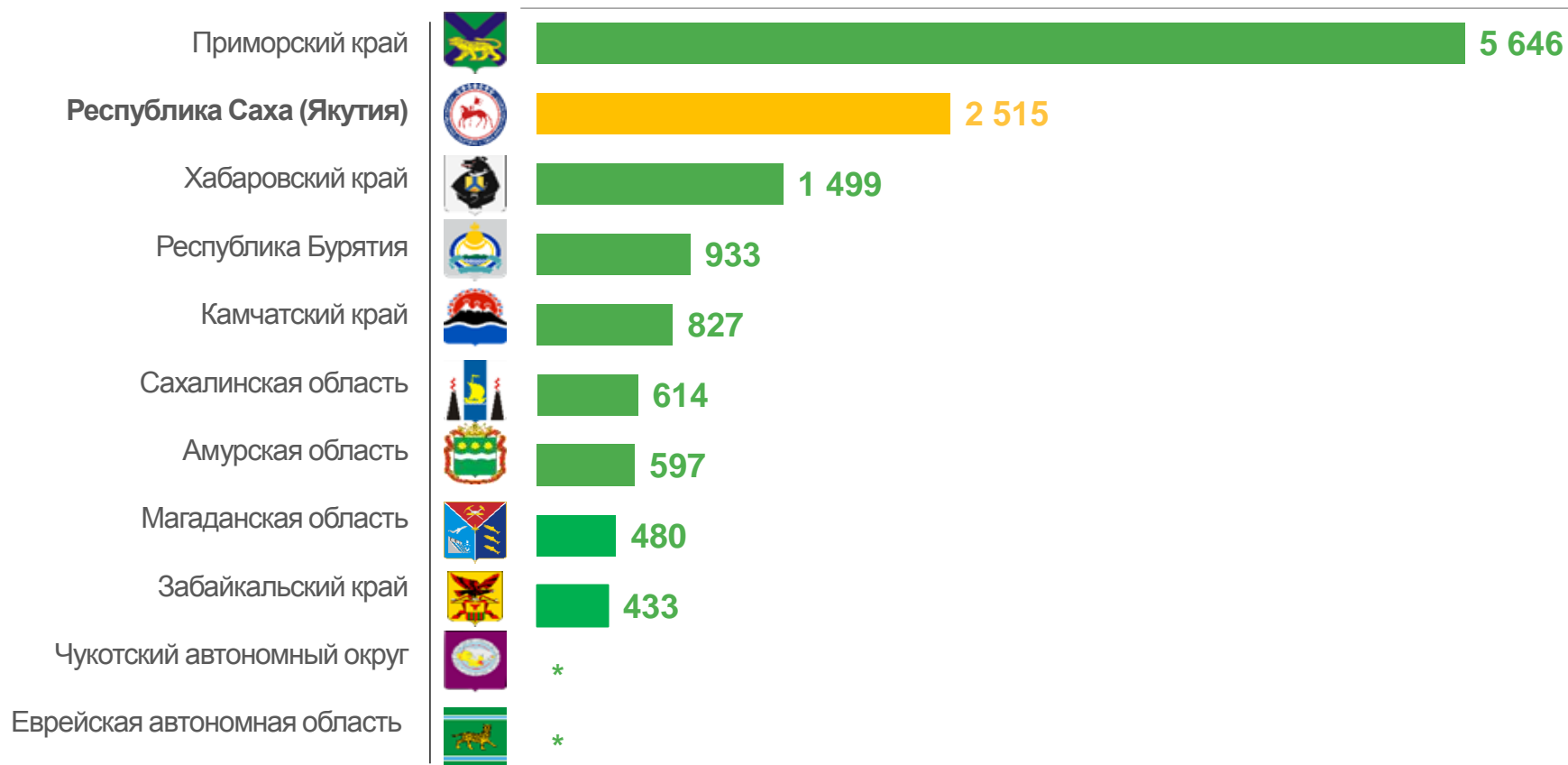
СРЕДНЕМЕСЯЧНАЯ НОМИНАЛЬНАЯ НАЧИСЛЕННАЯ ЗАРАБОТНАЯ ПЛАТА РАБОТНИКОВ ПО ВИДУ ДЕЯТЕЛЬНОСТИ «НАУЧНЫЕ ИССЛЕДОВАНИЯ И РАЗРАБОТКИ»

ЗА 2022 г., РУБЛЕЙ





ЧИСЛЕННОСТЬ ПЕРСОНАЛА, ЗАНЯТОГО НАУЧНЫМИ ИССЛЕДОВАНИЯМИ И РАЗРАБОТКАМИ ПО РЕГИОНАМ ДВФО НА КОНЕЦ 2022 ГОДА, ЧЕЛОВЕК



Всего по
Дальневосточному
федеральному
округу

13639 человек

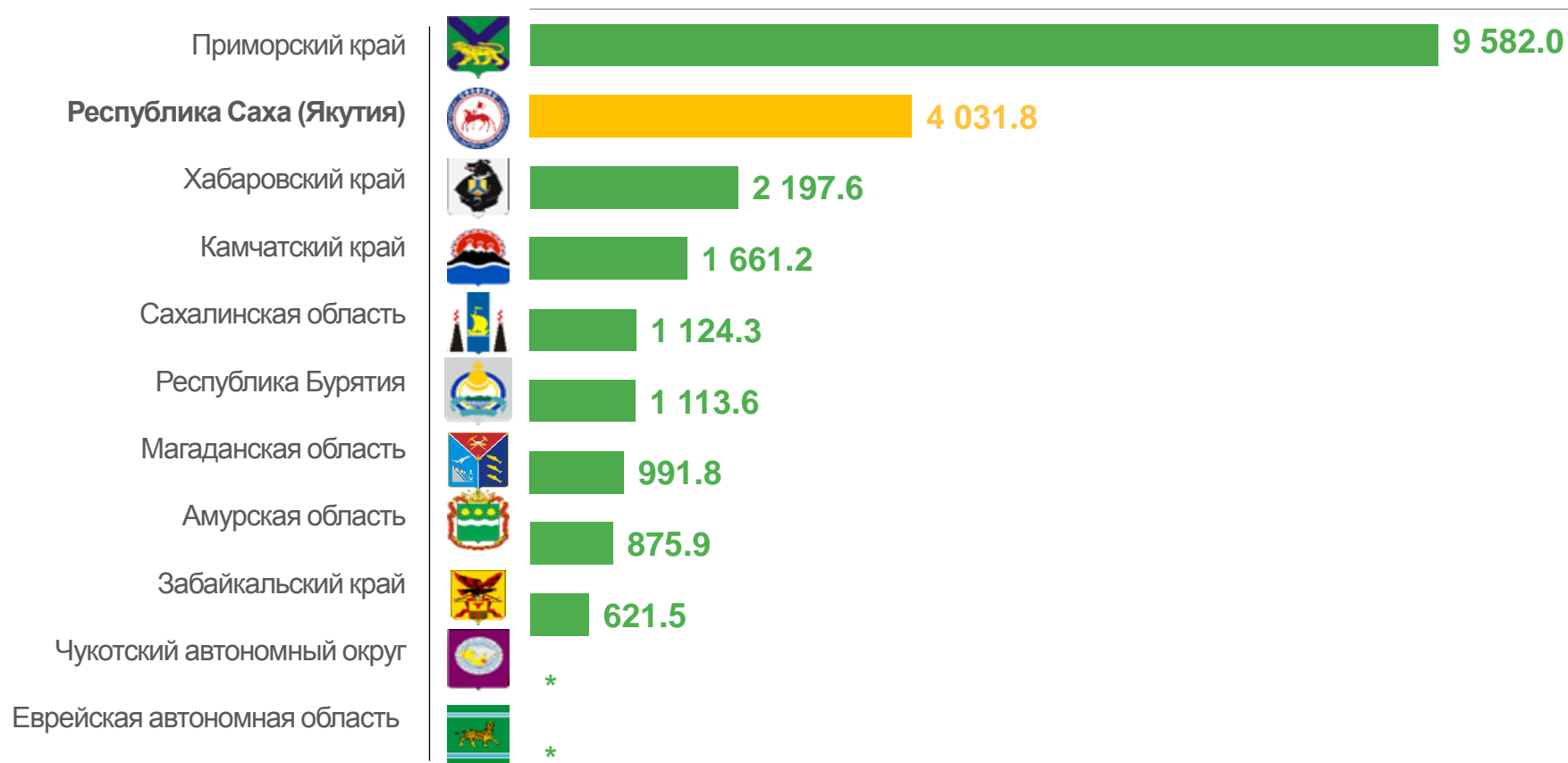
* Данные не публикуются в целях обеспечения конфиденциальности первичных статистических данных, полученных от организаций в соответствии с Федеральным законом от 29.11.07 № 282-ФЗ «Об официальном статистическом учете и системе государственной статистики в Российской Федерации (ст.4, п.5; ст. 9, п.1).





ВНУТРЕННИЕ ЗАТРАТЫ НА НАУЧНЫЕ ИССЛЕДОВАНИЯ И РАЗРАБОТКИ ПО РЕГИОНАМ ДВФО

ЗА 2022 г., МЛН РУБЛЕЙ



Всего по
Дальневосточному
федеральному
округу

22394,3

млн руб